

## *Fuchs, Robert (1847-1927)*

Österrikisk tonsättare och pedagog

Robert Fuchs föddes i Frauental, Steiermark, yngst av 13 barn. Fadern var lärare, och från 8 års ålder fick Robert musikundervisning av en äldre systers man. Sin första komposition, ett pianostycke, skrev han när han var 15 år. Efter önskemål från fadern påbörjade han en lärarutbildning, men längtan till musiken blev för stark och 1865 blev han antagen till Konservatoriet i Wien, som på den tiden hette *Konservatorium der Gesellschaft der Musikfreunde*. Året efter fick han tjänst som organist i en kyrka och senare även i Hovkapellet. Examensarbetet vid konservatoriet var en symfoni i h-moll 1867. Själv fick han lärartjänst vid konservatoriet och blev där 1875 utnämnd till professor i komposition. Många kända tonsättare skulle fram till hans avgång 1912 undervisas av honom, bl.a. Enescu, Korngold, Mahler, Sibelius, Richard Strauss, Hugo Wolf och Zemlinsky.

Typiskt för Fuchs verk var en aldrig sinande melodisk uppfinningsförmåga, polyfon skicklighet och fläckfri stämföring och ständigt pågående modulationer. Han skrev 2 operor, som gjorde måttlig lycka. Större publikintresse väckte hans tre nummerade symfonier, op. 37, 45 och 79. Men mest berömd blev han för sina fem serenader för stråkorkester op. 9, 14, 21, 51 och 53, ja så till den grad att han allmänt kallades Serenader-Fuchs, Serenad-räven. Och ändå hittar man kanske de bästa verken i hans stora kammarmusikproduktion. Bland dessa finns en klarinettkvintett, fyra stråkkvartetter, två pianokvartetter, två pianotrior, fyra verk för tre stråkinstrument och tio sonater för och med piano, varav fem med violin och två med cello. Bara de två senare borde för varje ny lyssnare upplevas som sensationella mästerverk.<sup>1</sup> Detta är en imponerande verklista av en tonsättare som inte ens nämns i Sohlmans musiklexikon.

Fuchs var en anspråkslös och blygsam man, som gjorde dålig reklam för sina verk. Redan under hans storhetstid menade dock en del att han var en epigon av Brahms och Schuberts musik. Och vill man bli stor i musikhistorien räcker det inte med att ens verk älskas av en stor krets; man måste vara en innovatör.

Råkar man dessutom heta Fuchs får man i ett tyskspråkigt land ständigt leva med skämt som alluderar på namnet. I den 5:e serenaden, som skrevs för att hedra vännen Johann Strauss d. y:s 50-årsjubileum som dirigent, utvecklar Fuchs i sista satsen motiv ur vals-kungens operett *Läderlappen*. Vid instuderingen, säger dirigenten, den kände violinisten, tonsättaren och humoristen Joseph Hellmesberger till tonsättaren: ”Fuchs, die hast du ganz gestolen”, alluderande på en känd barnvisa: ”Fuchs, du hast die Gans gestolen” (Räv, du har stulit gåsen). Fyndigt och roligt, och får man hoppas sagt med glimten i ögat.

Desto märkligare är då att Brahms, som inte var känd för överdrivet prisande av sina kollegor, varmt uppskattade Fuchs musik. Hans omdöme får tjäna som slutord över denne underskattade mästare:

”Fuchs är en lysande musiker, allt är så bra och skickligt,  
så förtjusande uppfunnet, att man alltid fångas av hans musik”

---


<sup>1</sup> I en mail-konversation skriver tonsättaren Staffan Storm: Cellosonaterna är otroligt anslående och det är helt obegripligt att inte flera spelar dem.

## Sonat för piano och cello nr 1 op. 29

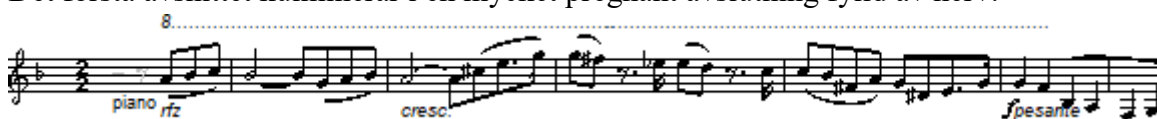
1. *Molto moderato* 2. *Scherzo: Allegro* 3. *Adagio*  
4. *Allegro non troppo ma giocoso*  
1880?

Sonaten publicerades 1881, men komponerades troligen något eller några år tidigare. Två långa yttersatser i sonatform inramar två kortare mellansatser.

Den första är fylld av romantiskt patos. Tonarten är d-moll. Huvudtemat hörs omedelbart i cellon till pianots arpeggio-ackompanjemang:



I hela satsen imponeras man av vackra motstämmor till det instrument som spelar temat. Det första avsnittet kulminerar i en mycket pregnant avslutning fylld av nerv:



Denna leder till ett kort, synnerligen kontrasterande tema, som fungerar som en plötslig överledning:



Efter detta hade man förväntat sig ett sidotema i exempelvis F-dur eller A-dur. I stället hörs huvudtemat i pianot i Dess-dur! Det blir början till ett ganska långt överledningsparti med ständiga modulationer. Det slutar med ett avsnitt i pianot som imiteras i cellon med en takts förskjutning. Detta överledningsparti kännetecknas av sina fjärdelstrioler och börjar onekligen i F-dur:



Det mynnar i ytterligare ett nytt tema, delvis dolt bakom pianots höga arpeggioackord. Det har visserligen en ovanlig harmonisk början, men verkar ändå till slut landa i F-dur. Det får betraktas som sidotemat.



I nästa tema som presenteras, vi kan kalla det sluttema, är det ingen tvekan om att tonarten är F-dur:



Som synes är det tydligt härlett ur huvudtemat

Expositionen ska tas om, vilket om det sker, förlänger första sats från ca 10 till 13 minuter.

Genomföringen är skickligt utarbetad. Den utvecklar framför allt huvudtemat och visar att det i början så försynt uppfattade temat har potential även för våldsamma känsloutbrott. Den slutar med en passage som efter hand leder till en klimax i forte:



Återtagningen börjar med temat i pianot. Motsvarigheten till Dess-durinslaget i expositionen klingar nu i Gess, triol-passagen i D-dur, sidotemat i d-moll och sluttemat i D. En ganska lång coda avslutar. Den tar bl.a. upp genomföringens slutpassage med sin triolrytmik, men slutar som sig bör med det effektiva huvudtemat som får sägas ha dominerat hela satsen.

Scherzot. *Allegro*, har den gängse 3-delade uppbyggnaden med en Trio i mitten. Första notexemplet visar satsens inledning, som ger fint exempel på Fuchs eleganta och lite underfundiga stil. Detta första scherzotema spelas i cellons höga register:



I den andra reprisen blommar temana ut i en melodik som brukar vara förbehållen trio-avsnitten. Notexemplet visar ett avsnitt i mitten av den långa andra reprisen:



Trion inleds med ett utbrott i pianot, innan den fortsätter med temat, även det i pianot.



Fuchs kastar alltså om stämningarna i ett normalt scherzo genom att låta lyriken frodas i scherzodelen och lägga det käcka och lite stökiga i Trion.

Första delen återkommer och avslutar.

Det korta, *Adagiot*, består endast av ett fyrtiotal takter och fungerar närmast som en långsam inledning till finalen. Cellon inleder med det första temat:



Efter ytterligare 4 takter spelar cello och pianot olika stämmor:



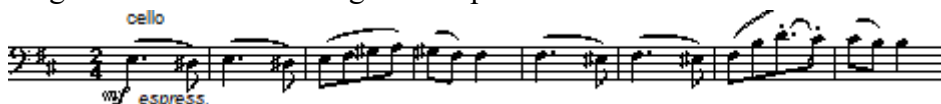
En återtagning av första temat i forte och fortissimo leder till en klimax. Därefter återkommer ett nytt, lågmält avsnitt som leder till satsens avslutning:



Trots att första satsen går i d-moll, väljer Fuchs D-dur för finalen. Men som det kommer att visa sig saknar slutackordet ters; frågan om dur eller moll har alltså lämnats öppen. Satsen har sonatform. Till en motstämma i cello spelar huvudtemat i piano:



Hela satsen andas glädje och tillförsikt. Den saknar första satsens harmoniska ”utsvängningar” och sidotemat klingar okomplicerat i A-dur:



Efter ett decrescendo och en generalpaus hörs ett kraftfullt sluttema förlagt till pianot med omedelbara svar i cello. Det skiljer sig från sidotemat genom att de punkterade fraserna är spegelvända:



Expositionen har repristecken. En del interpretter kommer antagligen inte att följa detta råd.

En lång genomföring utvecklar alla tre temana.

I återtagningen är huvudgruppen förkortad. Sidogruppernas teman hörs som väntat i tonikan. Den ganska långa codan är uppbyggd kring huvudtemat.

## Sonat för cello och piano nr. 2 op. 83

*Allegro moderato assai*

1908?

Ännu en oförtjänt bortglömd cellosonat, skriven nästa 30 år efter Fuchs första sonat. Stilen är fortfarande romantisk, men man kan lägga märke till en skillnad i titeln; cello står nu främst. Tonarten får sägas vara knepig och ovanlig, ess-moll, alldeles särskilt för stråkmusiker, men man kan anta att sådana amatörsynpunkter inte har någon större betydelse för yrkesmusiker. Trots att Fuchs skulle leva ytterligare ca 20 år har verket något av den höstlika stämning som var så typiska för Brahms sena verk.

Första satsen, *Allegro moderato assai*, presenterar omedelbart huvudtemat i cello. Temat fyller hela huvudgruppen med sina 32 takter:

Överledningspartiet är svårare att få grepp om melodiskt. Det beror på att Fuchs här i ännu högre grad än annars låter instrumentens olika stämmor slingra sig så tätt kring varandra att det blir svårt att urskilja ett självklart tema. Här kommer i alla fall ett försök:

Sidotemat klingar ljuvt i parallelltonarten, som Fuchs valt att notera i Fiss-dur, i stället för Gess-dur. Även här är det inte självklart vilken av de vackra stämmorna som bär på temat, troligen växlar det mellan stämmorna:

Det avlöses av ett sluttema, som påminner om överledningstemat:

I genomföringen bearbetas främst huvudtemat. Extra spänningsfyllt blir det när takternas 3-underdelning i cello matchas med 2-underdelning i pianot:

Återtagning förlöper på gängse vis. Sidotemat klingar i Ess-dur.

En coda byggd på huvudtemat sätter punkt.

Mellansatsen, *Adagio con sentimento*, i H-dur har ABA-form. Den inledande A-delen har en mycket vacker, vemodig melodi som presenteras i cello:

B-delen är livfullare. Notexemplet visar både cello- och pianostämman (den senare utan utsirningar) där temat ligger i pianostämman. Tonarten är h-moll:




När A-delen återkommer är ackompanjemanget rörligare och rörligheten ökar ytterligare när temat hörs en andra gång, från 16-delar till 16-delstrioler.

Det är stor konst att skriva vacker musik som varken blir banal eller sentimental!

Denna sonat som börjat så allvarligt i ess-moll, ett allvar som fortsatte i mellansatsen, får nu en avslutning där enbart älsklighet ryms; finalen står i glädjefylld Ess-dur. Men det får vara måtta på kontrasten. Ett rondo hade blivit alltför sorglöst. Istället väljer Fuchs sonatform och – om inte en vals, så iallafall – en sats i böljande 3-takt.

Cellon öppnar upp satsen direkt med huvudtemat:



Temat upprepas i pianot och leder sedan till ett överledningstema, som först hörs i pianot:



Sidotemat är smäktande och presenteras i cellon



På platsen för ett sluttema hörs följande passage. Den är ytterligare ett fint exempel på Fuchs polyfoni; han skriver så intressanta stämmor till båda instrumenten att det blir svårt att avgöra vilken av dem som bär på melodin:



Genomföringen bearbetar både huvudtema och sidotema, först ut är huvudtemat.

Återtagningen börjar med huvudtemat något förändrat men redan efter 8 takter hörs det i pianot i sin ursprungliga form. Sidotemat hörs nu som sig bör i tonikan liksom ”sluttemat” (se ovan). Detta dolcissimus-tema är nu något förlängt. Satsen avslutas med en coda, som i sin sista halva återupplivar huvudtemat.

## Sonat för viola och piano op. 86

1. *Allegro moderato* 2. *Andante grazioso* 3. *Allegro vivace*  
1899, publicerad 1909

Första satsens huvudtema presenteras i violan. Tonarten är d-moll:

Temat upprepas i pianot.

En dialog mellan violan och pianot leder sedan fram till sidotemat i F-dur, även det introducerat i violan. Man ser tydliga likheter mellan temana, de fallande tre första tonerna och de punkterade 8-delarna:

Ett punkterat sluttema i pianot sätter punkt för expositionen:

Expositionen ska repriseras.

Genomföringen är lång, av samma omfång som expositionen.

I återtagningen är det pianot som spelar temat. Sidotemat går nu i D-dur. Det punkterade sluttemat får svälla ut i en passionerad avslutning, som dock slutar avstannande med huvudtemats tre första toner.

Mellansatsen, *Andante grazioso*, har scherzokaraktär och är på vanligt sätt tre-delat med en Trio i mitten

A-delen, som är sammansatt av flera olika liknande teman, börjar med en dialog mellan instrumenten. Tonarten är B-dur.

Dominerande motiv i temana som följer är den typ av punktering som finns i takt 1 och 3 ovan, t.ex.:

Den rörligare B-delen, Trion, skapar en annorlunda stämning. Till violans pizzicato-toner spelar pianot vågformade 16-dels figurer. Tonarten är nu D-dur.

Så småningom hörs på nytt den inledande scherzodelen.

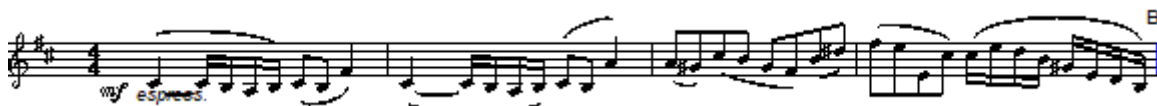
Sista satsen har fått beteckningen *Allegro vivace*, och en titt på partituret avslöjar att det rör sig om ett rondo i mönstret A-B-A-C-A-B-A. Tillsammans skapar detta förväntningar om en sprudlande final. Den visar sig dock vara fylld av mera allvar och eftertänksamhet än vad finalrondon brukar ha. Och passande nog har det begynnande huvudtemat fått föredragsbeteckningen *espressivo*, uttrycksfullt:



Överledningen till B börjar som en dialog mellan instrumenten:



Episod B går i A-dur:



Episod C går i g-moll. Temat kännetecknas av sina upprepade toner:



När ABA-delarna återkommer går episod B i D-dur.

Sista A får nästan karaktär av en förnyad genomföring och utvidgas till en avslutande coda, som slutar i strålände D-dur.

### Pianokvartett, h-moll op. 75

1. *Allegro risoluto*
  2. *Andante con variazione*
  3. *Scherzo: Allegro vivace*
  4. *Finale: Allegro comodo*
- 1904

I *Cobbett's Cyclopedic Survey of Chamber Music* prisas verket av en musikvetare, som hade ägnat en stor del av sitt liv åt kammarmusiken, Wilhelm Altmann.<sup>2</sup> Och man kan bara hålla med om hans omdöme. I sin pianokvartett uppvisar musikprofessorn Fuchs, som undervisat så många blivande stora tonsättare, en imponerande skicklighet i stämföring och modulation. Men slående är också originaliteten hos temana; här presenteras inga dussinmelodier.

<sup>2</sup> Wilhelm Altmann (1862-1951)



Första satsen har sedvanlig sonatform. Efter 2 takters inledning presenteras huvudtemat i pianot:



Ackompanjemangsfiguren i stråkarna hindrar inte temats valskänsla trots sin "tvåtakt":



Temat upprepas med ombytta roller mellan stråkar och piano.

I överföringen strax före sidotemat hörs sjunkande skalor i pianobasen följt av ett diminuendo. Sidotemat i D-dur introduceras i stråkarna med en motstämman i pianobasen (partiturbokstav C):



Den stort anlagda genomföringen börjar med bearbetning av huvudtemat (bokstav F). Denna första genomföringsdel mynnar ut i nytt tema, tydligt besläktat med huvudtemat och betecknat *grandioso*. Notexemplet visar pianostämman:



När det blir dags för utveckling av sidotemat ändras taktarten till 9/4 och därefter 3/2.

Återtagningen (J) börjar som väntat med huvudtemat i tonikan.

Sidotemat hörs först i H-dur (L).

*Grandioso*-temat från genomföringen avrundar återtagningen.

I den avslutande och rätt långa codan upprepas huvudtema med sitt "tvåtakts"-ackompanjemang. Det första slutackordet är ett tydlig h-mollackord, men i det sista försvinner tersen, men naturligtvis lever den lilla terstonen kvar i minnet.

Andra satsen, är en variationsatts. Efter temat följer 5 variationer och en coda. Dubbeltemat här måste också sägas ha många originella och överraskande intervall även om de mildras av harmoniken.

De två temadelarna om 6+4 resp. 8+4 takter, ska tas i repris. I båda spelar cellon en tongivande roll genom att inleda båda temadelarna:



Andra temahalvan avslutas på samma sätt som den första, med inpass i violin och viola.

I *Var. 1* spelar stråkarna en synkoperad version medan pianot står för de avslutande 4 takterna,

*Var. 2* bjuder på en dialog mellan stråkar och pianot.

*Var. 3* domineras av pianots triolfigurer i en tät stämväv.

*Var. 4* klingar skirast av de fem.

*Var. 5* går i 6/8 takt och följs av en coda där 2/4 kommer tillbaka.

Sats nr 3 är ett hastigt scherzo med en trio i mitten.

Scherzodelen är som brukligt delad i 2 avsnitt, det andra av betydande storlek, dubbelt så långt som det första:



Även i andra scherzoavsnittet spelar de synkoperade insatserna i pianot stor roll:



Trion, som ska spelas i långsammare tempo, lyfts särskilt fram av Altmann, ”... in true austrian vein and quite charming”.

Notexemplet visar stråkarna överst och pianot underst:



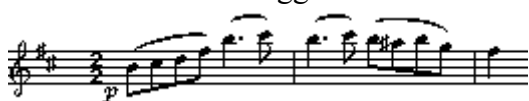
Scherzodelen återkommer och avslutar.

På grund av det rörliga pianoackompanjemanget gör *Finalen: Allegro comodo*, trots sin vemodiga melodik ett energiskt intryck. Formen är rondots, A-B-A-C-A-B-A.

Efter 4 takters inledning presenteras rondotemat i violan. Man lägger särskilt märke till oktavsprånget i temats mitt:



I slutet av A-delen lägger man märke till pianots intressanta markeringar:




B-episoden börjar i D-dur och i pianot:



Episoden avslutas avstannande.

Andra A är mycket förkortat.

C-episoden inleds med ett ta-ta-tám-dominerat tema om 8 takter, som ska repriseras:



I resten av episoden utvecklas detta tema.

I återtagningen börjar A i fissa-moll och slutar i gissa-moll.

Sista B-delen börjar i H-dur.

H-dur blir även sluttonarten för sista A, som är något förändrad och coda-artad.

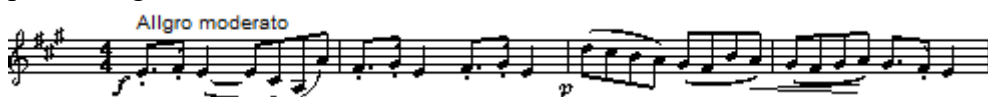
Många tonsättare är stora som innovatörer, även om deras musik inte alltid når ut till en stor publik. Andra fortsätter i föregångarnas upptrampade spår och blir trots det – eller kanske just därför – älskade av många lyssnare. För dem som gillar välskrivna musik kan det löna sig att botanisera även utanför de stora och välkända namnen.

### Stråktrio A-dur op. 94

1. Allegro moderato
  2. Skotsk folkmelodi: Andante espressivo
  3. Tempo di minuetto
  4. Adagio sostenuto – Allegro piacevole
- 1910

I detta verk från 1910 förenas allt det som gör Fuchs kammarmusik så angenäm att lyssna på, de originella melodierna och den skickliga stämföringen. Stycket är inte Fuchs enda verk för tre stråkar. Under op. 61 finns två verk i E-dur och D-dur för två violiner och viola, benämnda terzetti (1898). För samma besättning skulle han även skriva en terzetto i cissa-moll op. 107 (1917, publicerad 1923).

Första satsen inleds omedelbart med ett huvudtema i violinen, som präglas av sina punkteringar:



Sidotemat i E-dur låter inte vänta på sig. De första fyra takterna delas mellan cellon och violinen:



En figur som hörts tidigare i huvudgruppen får bilda underlag för sluttemat. Det hörs först i violinen och sedan i violan:



Genomföringen behandlar alla tre temana.

I återtagningen ligger huvudtemats första två takter i cello, medan violin och viola spelar en motstämman med sluttemats rytm. De två första takterna av sidotemat – nu i tonikan, som sig bör – är förlagt till violan.

Sluttemat får svälla ut och bilda en koda.


Den andra satsen är trions längsta. Den består av tema med 5 variationer. Temat är en skotsk folkvisa, *O, cruel was my father*. Den ingår för övrigt som nr 15 i Beethovens op. 108, *25 skotska folkmelodier för beledsagande piano, violin och cello*. Texten är en förskräcklig historia om en övergiven ung mor som kastas ut ur sitt föräldrahem av sin far och dör tillsammans med barnet av köld i ett vintrigt landskap.



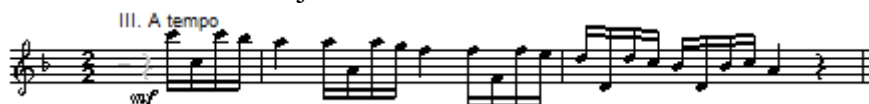
I var. 1 demonstrerar Fuchs sitt polyfona mästerskap. Cello spelar temat till violinens och violans helt olika motstämmer. Notexemplet visar violinstämman's första takter



Var. 2 presenterar en helt ny, punkterad melodi i violin och viola till cellons pizzicato-ackompanjemang. Klangen blir fyllig genom dubbelgrepp:



Var. 3 är en rörlig variant med 16-delar som bärande element; cello spelar 16-delar på violinens och violans fjärdedelsnoter:



De två sista variationerna är de mest originella och harmoniskt mest avancerade. En kort påminnelse om temat i slutet sätter punkt.

Den rörliga mellansatsen, Tempo di minuetto, har den vanliga tredelade formen med en Trio i mitten. Menuettdelen i a-moll får sägas ha ett originellt huvudtema. Det presenteras i violinen:



Fuchs låter ofta temat vandra mellan instrumenten. Så är det i den andra menuettdelen. Här är det viola och cello i de första två takterna som spelar temat, vilket sedan fortsätter i violin och viola. Man kan också lägga märke till hur mångstämmigheten plötsligt ökar i takterna 3-4:

Triotemat i A-dur har en spännande melodisk rytm. Den är förlagd till violin och viola medan cellon spelar en helt annan stämma. I takten före temats början spelar violan cellons figurationer (*ee* betecknar de två efterslagen som avslutar drillen):

I den andra Trio-reprisen sker byten av dessa stämmor.

En kort överledning leder till menuettdelens återkomst som avslutar satsen.

Sista satsen har en långsam inledning som leder till en rörligare huvuddel, som slutar i ett *Allegro vivace*.

I inledningen presenterar cellon det punkterade motiv, som satsen i övrigt bygger på:

Cello-motivet (se ovan) utgör stommen i det fugato som följer. Violinen börjar med temat och får efter 8 takter svar i violan:

Samma tema bildar underlag för det avslutande allegrot: